

# Kursy Walut 1.2

*Instrukcja użytkownika*

# Spis treści

---

Spis treści .....	1
Opis programu .....	2
Co nowego .....	2
Co w następnej wersji .....	2
Instalacja programu .....	3
Uruchomienie programu .....	3
Opis struktury programu.....	4
Opis podstawowych funkcji programu .....	7
Pobieranie kursów walut .....	7
Wydruk danych .....	7
Eksport danych do wybranego formatu .....	8
Używanie funkcji kalkulatora .....	8
Konfiguracja programu .....	10
Sprawdzanie dostępnych aktualizacji .....	11
Pomoc .....	12
Informacje o programie .....	13
Sugestie oraz wsparcie techniczne .....	14

## Opis programu









Program **Kursy walut** pozwala na pobieranie i przeglądanie tabeli średnich kursów walut. Dzięki wbudowanej funkcji kalkulatora pozwala na szybkie przeliczenie wartości krajowej na walutę obcą i odwrotnie. Istnieje także możliwość eksportu wybranej tabeli kursów walut.

Program cechuje się:

- Prostotą użytkowania
- Przejrzystym interfejsem użytkownika
- Możliwością rozbudowy i integracji z innymi systemami

## Co nowego

Program jest nieustannie modyfikowany w celu zapewnienia jak najlepszej funkcjonalności. W ostatniej wersji zostały dodane następujące ulepszenia i poprawione zostały następujące błędy:

Numer	Rodzaj	Opis
FID437		Możliwość zapisu wybranej tabeli kursów walut do pliku CSV, oraz skopiowania jej do schowka systemowego
FID467		Dodano funkcję sprawdzania dostępności nowej wersji programu
FID464		Poprawiono funkcje bezpieczeństwa programu
FID589		Poprawiono problem z niemożliwością zapisu pobranych danych w 64bitowych systemach operacyjnych
FID590		W przypadku kiedy brak jest tabeli kursów wymiany opcje drukowania i expotu są niedostępne
FID591		Poprawiono problem z wyświetlaniem wartości kursu walut występującym na niektórych systemach operacyjnych
FID410		Dodano ikony do przycisków Następny/Poprzedni i usunięto tekst
FID588		Dodano instrukcję użytkownika

## Co w następnej wersji


W następnej wersji programu planujemy między innymi:

- Możliwość masowego przeliczania wartości
- Możliwość przeliczania wartości w wybranej bazie danych
- Wykres kursów walut

Serdecznie zachęcamy do zgłaszania poprawek do programu za pośrednictwem dedykowanego forum programu dostępnego pod adresem [www.sebsoft.pl/forum/](http://www.sebsoft.pl/forum/)

## Instalacja programu

W celu instalacji programu należy pobrać instalator ze strony [www.sebsoft.pl](http://www.sebsoft.pl) . Po zapisaniu pliku na komputerze należy uruchomić pobrany plik **KursyWalut.exe** .



Po uruchomieniu pliku program instalacyjny należy postępować zgodnie z instrukcjami na ekranie komputera. Po zakończeniu procedury instalacji na pulpicie zostanie umieszczony skrót do programu **Kursy Walut**.

## Uruchomienie programu

W celu uruchomienia programu należy kliknąć ikonę programu znajdującą się na pulpicie. Istnieje także możliwość uruchomienia programu za pomocą ikony znajdującej się w menu start. W tym celu należy wybrać **Start->Programy->SebSoft->Kursy Walut->Kursy Walut**.

Po uruchomieniu programu ukaze się następujące okno informacji a następnie zostanie wyświetlone główne okno programu.



# Opis struktury programu

Po uruchomieniu programu widoczne jest następujące okno dialogowe:



Poszczególne elementy interfejsu to:

- 1) Menu programu
- 2) Pasek narzędzi
- 3) Nawigator tabeli kursów wymiany walut
- 4) Okno wyświetlające kursy walut

## Menu programu







Menu programu pozwala na dostęp do następujących funkcji:

<b>Program</b>	Pobierz kursy – pobiera aktualne kursy walut
	Drukuj – Drukuje aktualnie wyświetlaną tabelę kursów wymiany
	Exportuj – pozwala na eksport danych do wybranego formatu
	Koniec – kończy pracę z programem
<b>Narzędzia</b>	Kalkulator – pozwala na przeliczanie wartości w oparciu o kurs wymiany wybranej waluty
	Ustawienia – pozwala na konfigurację programu

<b>Pomoc</b>	Tematy pomocy – uruchamia pomoc
	SebSoft w internecie – nawiduje do strony programu
	Zgłoszenie sugestii – nawiguje do strony forum firmy SebSoft
	Sprawdź uaktualnienia – uruchamia narzędzie pozwalające na sprawdzenie dostępności nowej wersji programu
	O programie – wyświetla informacje dotyczące programu

### Pasek narzędzi

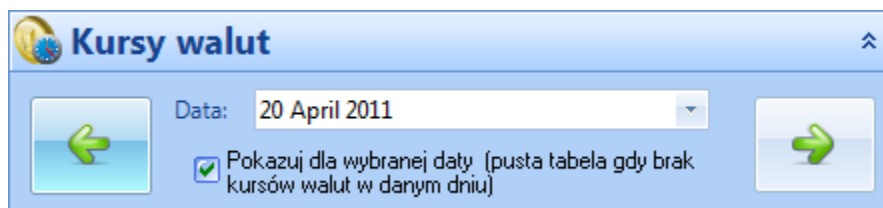
Pozwala na szybki dostęp do najważniejszych funkcji programu. Są to:

 <b>Pobierz kursy</b>	Pozwala na pobranie aktualnych kursów wymiany z internetu
 <b>Drukuj</b>	Drukuje aktualnie wyświetlaną tabelę kursów wymiany
 <b>Eksport</b>	Pozwala na eksport wybranej tabeli kursów wymiany do wybranego formatu
 <b>Kalkulator</b>	Pozwala na przeliczenie wartości w oparciu o wybraną walutę i jej kurs wymiany walut
 <b>Ustawienia</b>	Pozwala na podstawową konfigurację programu.
 <b>O programie</b>	Wyświetla informacje dotyczące programu

### Nawigator tabeli kursu wymiany walut

Nawigator pozwala na swobodne wyszukiwanie wybranej tabeli kursu wymiany walut. Nawigacja może odbywać się na dwa sposoby:

1. Za pomocą przycisków Poprzedni/Następny – wtedy użytkownik zmienia datę kalendarza o jeden dzień wstecz/na przód
2. Za pomocą kontrolki kalendarza – wtedy użytkownik może przełączyć się do wybranej daty



Opcja **Pokazuj dla wybranej daty...** – w przypadku kiedy jest włączona – powoduje wyświetlanie kursów walut tylko dla wybranej daty. W przypadku kiedy w wybranym dniu nie było żadnych notowań kursów wymiany walut okno wyświetlające kursy walut pozostanie puste.

W przypadku kiedy ta opcja jest wyłączona, wyświetlane są kursy walut spełniające warunek określony w ustawieniach programu (patrz funkcja **Wyświetlaj maksymalnie X dni w tył** w oknie ustawień programu).

### Okno wyświetlające kursy walut

Okno to służy do wyświetlania aktualnie wybranej tabeli kursów wymiany walut.


	Kod	Przeł.	Kurs	Nazwa
	USD	1	27358	dolar amerykański
	EUR	1	39629	euro
	CHF	1	30622	frank szwajcarski
	GBP	1	44715	funt szterling

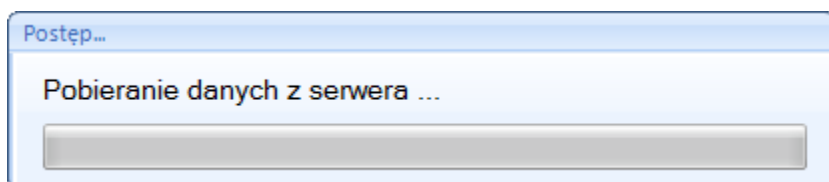
 **Tabela: 77/A/NBP/2011 z dnia: 20/04/2011**

Dane wyświetlane są w tabeli prezentowanej powyżej. W dolnej części tego okna znajduje się dodatkowo nazwa aktualnie wyświetlanej tabeli oraz data jej notowania.

## Opis podstawowych funkcji programu

### Pobieranie kursów walut

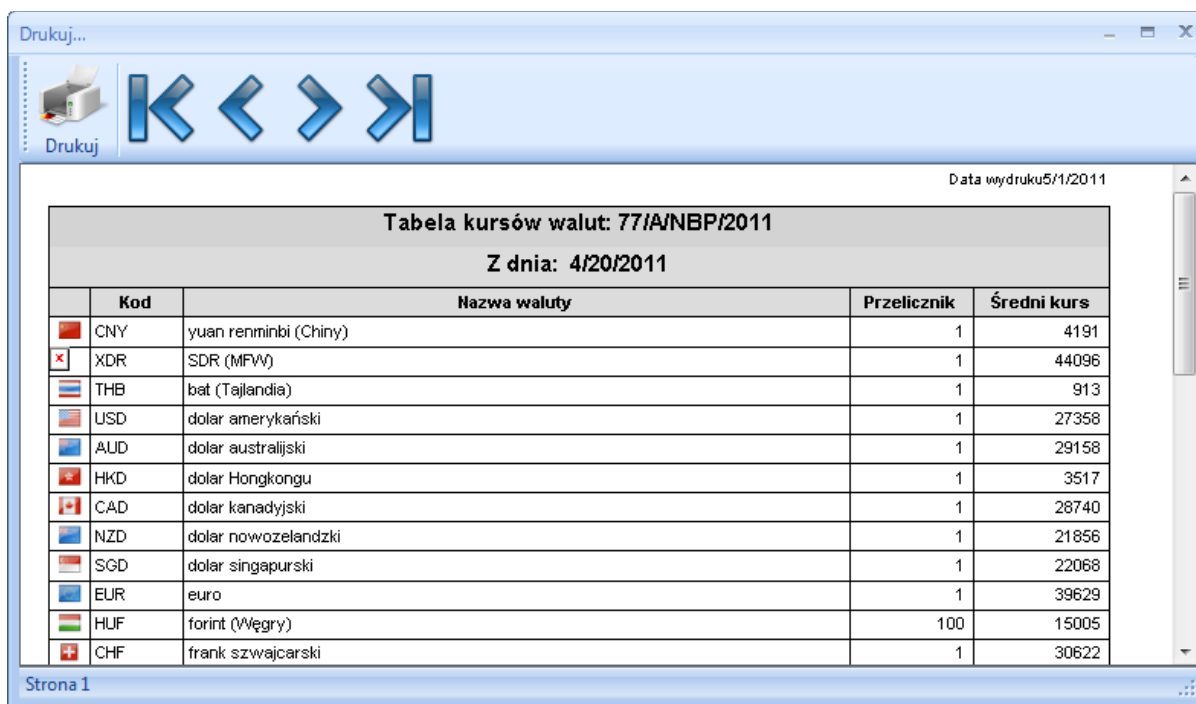
Aby pobrać aktualne kursy wymiany walut należy z menu **Program** wybrać opcję **Pobierz kursy**. Można także skorzystać z paska narzędzi wciskając przycisk **Pobierz kursy** . Po wybraniu tej opcji pojawi się okno informujące o postępie pobierania kursów walut.



Po zakończeniu pobierania program wyświetli ostatnią dostępną tabelę kursów wymiany.












### Wydruk danych

Aby wydrukować aktualnie wyświetlaną tabelę kursów wymiany należy z menu **Program** wybrać opcję **Drukuj** lub skorzystać z przycisku **Drukuj** znajdującego się na pasku narzędzi. Po wybraniu którejkolwiek z tych opcji pojawi się następujące okno podglądu wydruku wybranej tabeli.



Data wydruku: 5/1/2011


**Tabela kursów walut: 771A/NBP/2011**  
Z dnia: 4/20/2011

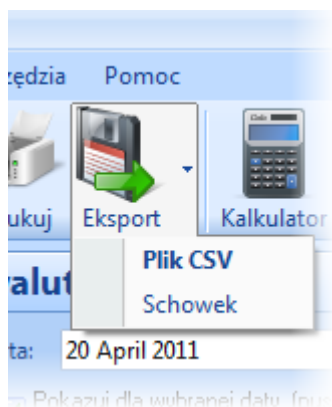
	Kod	Nazwa waluty	Przelicznik	Średni kurs
	CNY	yuan renminbi (Chiny)	1	4191
	XDR	SDR (MFW)	1	44096
	THB	bat (Tajlandia)	1	913
	USD	dolar amerykański	1	27358
	AUD	dolar australijski	1	29158
	HKD	dolar Hongkongu	1	3517
	CAD	dolar kanadyjski	1	28740
	NZD	dolar nowozelandzki	1	21856
	SGD	dolar singapurski	1	22068
	EUR	euro	1	39629
	HUF	forint (Węgry)	100	15005
	CHF	frank szwajcarski	1	30622

Strona 1

Aby wydrukować wybraną tabelę wystarczy wcisnąć przycisk **Drukuj** znajdujący się na pasku narzędzi okna podglądu wydruku kursów walut.

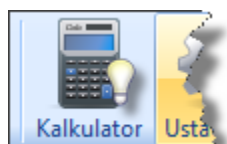
### *Eksport danych do wybranego formatu*

Aby dokonać eksportu wyświetlanej tabeli kursu wymiany należy z menu **Program** wybrać opcję **Exportuj** a następnie format docelowy. Można także skorzystać z przycisku **Eksport** znajdującym się na pasku narzędzi. Domyślnie program eksportuje dane do formatu pliku CSV. Aby zmienić format docelowy danych należy na przycisku Eksportu wcisnąć pozycję oznaczoną  aby uzyskać dostęp do dodatkowych formatów.

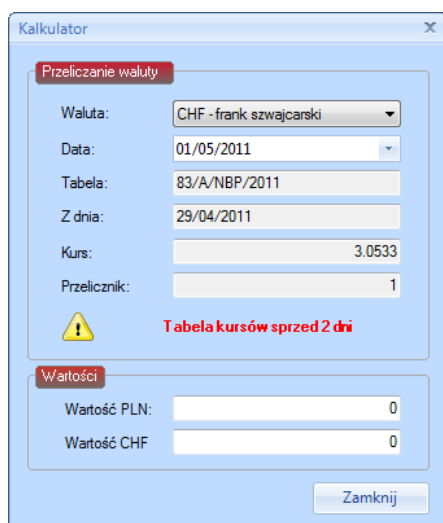


### *Używanie funkcji kalkulatora*

Jedną z podstawowych funkcjonalności programu jest możliwość przeliczania wartości waluty obcej na krajową o odwrotnie. Służy do tego funkcja kalkulatora. Aby uzyskać dostęp do tej funkcji należy z menu **Narzędzia** wybrać opcję **Kalkulator**, lub skorzystać z ikony **Kalkulatora** znajdującej się na pasku narzędzi programu.

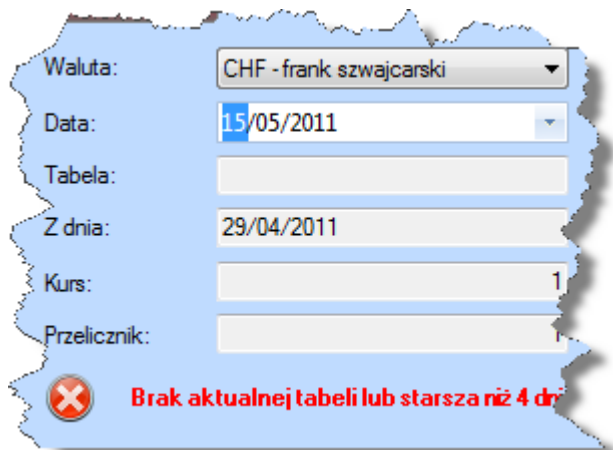


Po wybraniu tej opcji zostanie wyświetlone następujące okno dialogowe:



Aby przeliczyć wartość należy wybrać walutę oraz datę dla której chcemy przeliczyć wartości. Po wybraniu tych danych w oknie wyświetlane są dane znalezionej kursy tabeli wymiany.

Podczas wpisywania którejkolwiek z wartości, wartość drugiej waluty (krajowej lub obcej) przeliczana jest automatycznie. W przypadku kiedy kiedy program nie może znaleźć odpowiedniej tabeli wyświetlany jest odpowiedni komunikat w oknie kalkulatora.



The screenshot shows a currency calculator interface with the following fields and values:

Waluta:	CHF - frank szwajcarski
Data:	15/05/2011
Tabela:	
Z dnia:	29/04/2011
Kurs:	1
Przelicznik:	1

At the bottom of the interface, there is a red error message: **Brak aktualnej tabeli lub starsza niż 4 dni**, accompanied by a red 'X' icon.

## Konfiguracja programu

Podstawowa konfiguracja programu dostępna jest za pomocą przycisku **Ustawienia** znajdującego się na pasku narzędzi, lub za pomocą tej samej pozycji dostępnej z poziomu menu **Narzędzia**.

Po wybraniu każdej z w/w opcji zostanie wyświetlone następujące okno dialogowe.



Opcja **Pobieraj kursy walut po starcie programu** sprawia, że w każdorazowo podczas uruchamiania programu aplikacja pobierze aktualne kursy walut z serwera automatycznie.

Opcja **Minimalizuj do zasobnika** sprawia, że program będzie minimalizowany do zasobnika systemowego (w celu zaoszczędzenia miejsca na pasku systemowym).

Opcja **Wyświetlaj maksymalnie...** powoduje że w przypadku kiedy tabela kursów walut jest starsza aniżeli wybrana wartość – będzie ona uważana za nieaktualną – a więc nie będzie możliwe użycie jej do przeliczania wartości.

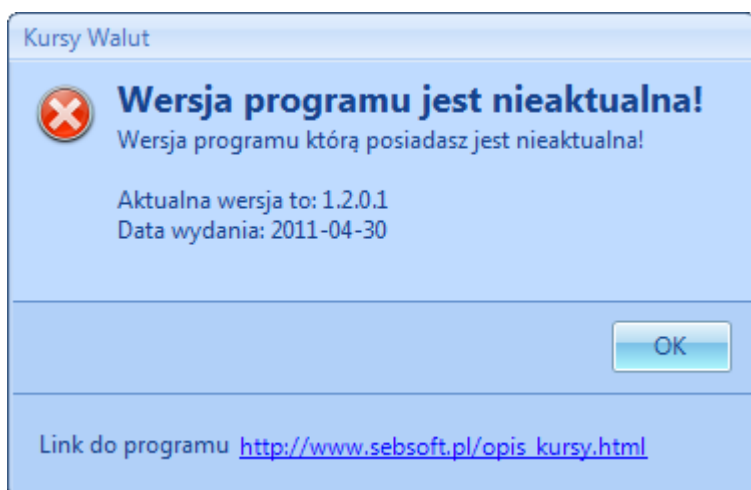
Opcja **Sprawdzaj dostępność nowej wersji przy starcie** sprawia, że w każdorazowo podczas uruchamiania programu aplikacja sprawdzi dostępność nowej wersji programu ( i jeżeli dostępna jest nowsza wersja zostanie wyświetlony odpowiedni komunikat).

W sekcji **waluty** użytkownik może zdecydować które z dostępnych walut będą wyświetlane i używane w programie (wyświetlane w oknie kursów walut oraz dostępne w kalkulatorze). Tylko kursy walut posiadające znacznik w pierwszej kolumnie będą brane pod uwagę. Domyślnie program pokazuje wszystkie dostępne kursy walut.

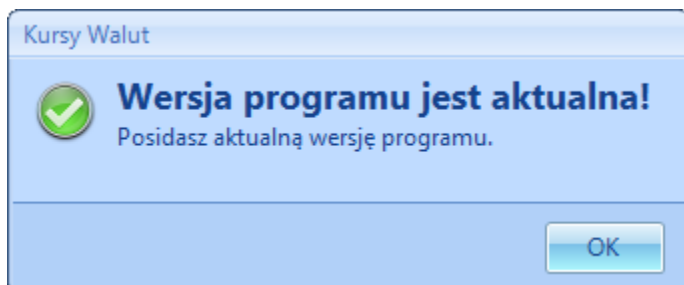
## Sprawdzanie dostępnych aktualizacji

W przypadku włączonej opcji sprawdzania dostępnych aktualizacji, program podczas uruchamiania każdorazowo sprawdza dostępność aktualizacji. Sprawdzenie dostępności aktualizacji może odbyć się także na życzeniu użytkownika po wybraniu opcji z menu **Pomoc** → **Sprawdź uaktualnienia**.

W przypadku kiedy dostępna jest nowa wersja programu zostanie wyświetlone następujące okno dialogowe:



W przypadku posiadania aktualnej wersji programu zostaje wyświetlony następujący komunikat:



## Pomoc

---

Program posiada wbudowany system pomocy kontekstowej. W przypadku chęci uzyskania pomocy wystarczy w dowolnym miejscu w programie wcisnąć klawisz pomocy (**F1**). Pomoc dostępna jest także po wybraniu opcji **Tematy pomocy** z menu **Pomoc**.

## Informacje o programie

W celu wyświetlenia informacji dotyczących programu jak numer wersji i informacje dotyczące licencji należy wybrać opcję **O programie** z paska narzędzi lub z menu **Pomoc**.

Zostanie wyświetlone następujące okno informacji o programie.



## Sugestie oraz wsparcie techniczne

---

Instrukcja oraz program są nieustannie modyfikowane. Z każdym dniem powstają nowe funkcje. Dołożyliśmy wszelkich starań, aby niniejsze oprogramowanie było stabilne i funkcjonalne. W przypadku zauważenia jakichkolwiek błędów, oraz jeżeli mają Państwo jakieś sugestie dotyczące programu lub instrukcji prosimy o kontakt pod adresem poczty elektronicznej [office@sebsoft.pl](mailto:office@sebsoft.pl) lub zapraszam do odwiedzenia forum pod adresem [www.sebsoft.pl/forum/](http://www.sebsoft.pl/forum/)

Wszelkie zgłoszone błędy będą usuwane możliwie jak najszybciej.

Niniejszą instrukcję można pobrać z naszej strony internetowej [www.sebsoft.pl](http://www.sebsoft.pl) - dział **Oferta**.

**Dziękujemy za wybranie naszego oprogramowania, które zostało stworzone przez polskiego programistę, przy użyciu autorskich technologii.**

S. Warmuz